

Affe Keko's Zooabenteuer für Vorschulkinder



Eine Mitmachgeschichte zum Zählen, Buchstaben erkennen und hören.

Bei dieser Mitmachgeschichte muss dein Kind noch keine Buchstaben kennen! Trotzdem kann es mit dieser spielerischen Übung schon lernen, Buchstabengruppen in Wörtern wiederzufinden und aus einem Wort herauszuhören. Das hilft deinem Kind, ein Verständnis für die Grundlagen zu entwickeln, wie Lesen funktioniert. Mit den Schwungübungen in der Geschichte trainiert dein Kind die Beweglichkeit seiner Hand und die Stiftführung. Außerdem lernt es die drei Buchstaben A, F und E kennen. Wenn dein Kind jünger ist, empfehlen wir dir die Mitmachgeschichte „Affe Keko's Zooabenteuer für Kindergartenkinder“. Du findest sie auf unserem Kinder-Blog.



Schau mal, wer da ist: **Keko**. **Keko** ist ein liebevolles Nilpferd – ach quatsch! Das ist doch kein Nilpferd. Ist Keko ein Einhorn? Nein! Du hast Recht: Keko ist ein Affe.

Soll ich dir mal zeigen, wie das Wort Affe aussieht? So:



AFFE

Aus wie vielen Buchstaben besteht das Wort AFFE?
Kannst du die Buchstaben zählen?

Sehr gut, es sind **vier** Buchstaben.

Vier ist auch Keko's Lieblingszahl. Denn es gibt viele schöne Dinge, die genau vier Buchstaben haben. Kannst du in den Feldern auf der nächsten Seite die Buchstaben zählen und bei jedem Wort mit vier Buchstaben das entsprechende Bild malen?

EI

BAUM

REGENBOGEN

HERZ



Hast du auch eine
Lieblingszahl?

Heute möchte Keko seine Freunde, die Tiere im Zoo, besuchen.

Also zieht er Jacke und Schuhe an und geht zum Zoo. Dort kommt er zu einem Wegweiser mit den Namen der verschiedenen Tiere, die es im Zoo gibt. Hm, wo sind denn die Affen? Schau dir nochmal an, wie das Wort AFFE aussieht. Findest du dieses Wort auf dem Wegweiser wieder? Wohin muss Keko laufen, wenn er die Affen sehen will?



AFFE






Genau – das ist die richtige Richtung!

Kurz darauf kommt Keko beim Affengehege an. Aber nanu? Es ist leer! Kein einziger Affe ist da. Stattdessen hängt da ein Schild. „Sind im Kino. Kommen später wieder!“ Aha! Tierwärter Tobias macht also mit den Affen gerade einen Ausflug.

Aber es gibt im Zoo ja noch viele andere Tiere, die Keko besuchen kann!

Keko geht also weiter. Und stell dir vor, was er entdeckt, als er durch den Zoo läuft? Er entdeckt ein Tier, das kein Affe ist. Aber trotzdem trägt es in seinem Namen das Wort Affe. Keko findet das wahn-sinnig witzig!

Welches Tier ist das wohl? Schau dir mal hier die Tiere an und sage laut ihre Namen. Kannst du heraushören, welches dieser Tiere das Wort Affe in seinem Namen hat? Wenn du es entdeckt hast, kannst du um das Tier einen bunten Kreis malen.



Keko spielt eine Weile mit seiner neuen Freundin, der Giraffe. Er darf auf ihrem Rücken reiten und ihren Hals hinunterrutschen. Das macht riesig viel Spaß. Nach einer Weile geht er weiter durch den Zoo spazieren. Und er hört ein Geräusch. Das hört sich an wie ein leises Grummeln.

Was könnte das sein?

Ist es ein Donner? Nein, denn es gibt kein Gewitter. Und für einen Donner ist das Grummeln zu leise.

Ist es ein Traktor? Nein, hier fährt kein Traktor herum.

Das Grummeln kommt auch nicht von außen. Es kommt von innen. Von Keko's Bauch. Ich weiß, was das ist! Weißt du es auch? Es nennt sich Magenknurren.


Keko ist hungrig!

Ja, so ein Zoospaziergang macht ja auch Hunger. Wie gut, dass es hier im Zoo gleich drei kleine Häuschen gibt, bei denen man etwas zu Essen kaufen kann. Ein Häuschen verkauft auch die Lieblingsspeise von Keko. Willst du wissen, was das ist?

Nun, es ist auch wieder ein Wort, in dem sich das Wort AFFE in der Mitte befindet. Welches ist das wohl? Wenn du dir unsicher bist, wie das Wort AFFE aussieht – hier kannst du es noch einmal sehen:



AFFE




Wenn du Keko's Lieblingspeise gefunden hast, bringe ihn mit einem Stift dorthin. Achtung, nicht vom Weg abkommen!

Hmmmm... das hat geschmeckt! Mit vollem Bauch geht Keko jetzt nach Hause. Zuhause schreibt er nochmal das Wort AFFE. Schließlich kommt es ja auch in anderen Wörtern vor, nämlich in Giraffe oder in seinem Lieblingsessen, den süßen Waffeln.

Magst du Keko dabei helfen und die Buchstaben vom Wort AFFE mit einem bunten Stift ausmalen?

Huch, was ist denn da? Schau mal, da hat sich jemand in den Buchstaben versteckt. Das ist doch bestimmt ein kleiner Affe vom Zoo! Bestimmt sucht ihn Tierwärter Tobias schon. Der kleine Affe findet, dass die Buchstaben wie ein Klettergerüst aussehen. Da kann man super klettern!



Keko freundet sich schnell mit dem kleinen Affen an. Dann möchte er den Kleinen wieder zu seiner Familie in den Zoo zurückbringen. Möchtest du Keko dabei begleiten? Dann nimm einen Stift und fahre den Weg zum Zoo nach.



Am Zoo angekommen, gibt es wieder einen Wegweiser. Bitte hilf Keko, den richtigen Weg zu finden. Wo steht nochmal Affe?



Vielen Dank für deine Hilfe! Jetzt kann Keko den kleinen Affen zurück zu den anderen Affen bringen, die im Gehege schon warten. Jetzt sind die Affen wieder vollzählig. Magst du sie zählen?



Alle Affen freuen sich riesig, dass der kleine Affe wieder bei ihnen ist. Keko darf noch eine Weile bleiben, um mit den anderen Affen zu spielen, zu klettern, und sich spannende Geschichten zu erzählen.

Als es dann Abend wird, geht Keko glücklich und müde nach Hause. Begleitest du ihn wieder mit deinem Stift? Keko's Haus ist rot und hat ein blaues Dach. Pass auf, dass du nicht vom Weg abkommst, sondern immer auf der Linie bleibst!



Das hast du prima gemacht! Hast du schon gezählt, wie viele Häuser es in Keko's Stadt gibt? Genau, es sind fünf Häuser.

Daheim angekommen, zieht sich Keko Jacke und Schuhe aus, putzt sich die Zähne und schlüpft in seine Affenhängematte. Kurz darauf hört man ihn schon schnarchen. Psst! Keko ist eingeschlafen! Schau mal, im Wort SCHLAFEN befinden sind auch drei Buchstaben aus dem Wort AFFE!

Findest du sie? Dann fahre die drei gleichen Buchstaben mit einem bunten Stift nach.

SCHLAFEN



AFFE



Super!

Die Buchstaben, die du gefunden hast, sind A, F und E.

Du kennst auch noch viele andere Dinge, die mit einem A, einem F oder einem E anfangen. Wetten? Schau dir die Dinge auf der nächsten Seite an und sage laut ihre Namen.

Jedes Bild, das mit einem A anfängt, darfst du grün umkreisen.


Jedes Wort, das mit einem F anfängt, darfst du rot umkreisen.

Und jedes Wort, das mit E anfängt, darfst du blau umkreisen.

A F E



AFE!



Wow, das hast du sehr gut gemacht! Es ist manchmal gar nicht so einfach, die Buchstaben aus einem Wort herauszuhören. Aber mit der Zeit wird es immer leichter werden.

Nun ist diese Mitmachgeschichte zu Ende. Vielen Dank, dass du Keko heute bei seinem Zooausflug begleitet hast! Hab noch einen wunderschönen und affen-starken Tag!

