

Faultier Wäscheklammertiere



Bastelidee

Wie du aus **unserer Geschichte** oder **unserem Wissensquiz** weißt, hängen Faultiere gerne an Bäumen. Hier zeigen wir dir, wie du aus Pappe und Wäscheklammern Faultiere bastelst, die du dann in deinem Zimmer aufhängen kannst. Eine Druckvorlage gibt es auch.

Du brauchst:

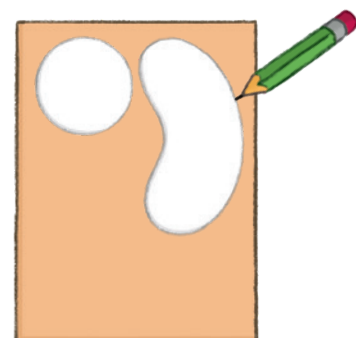
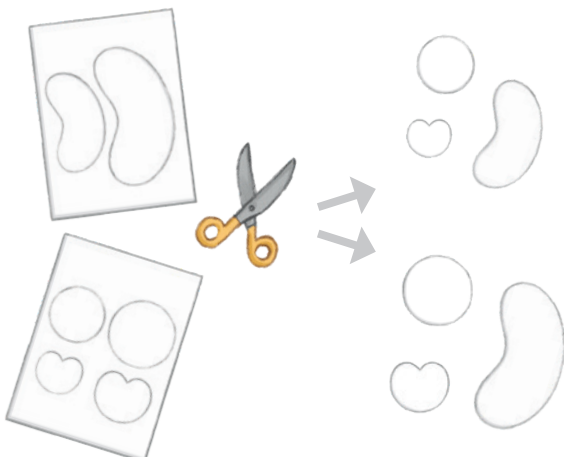
- Pappe oder farbigen Fotokarton
- Helles Tonpapier fürs Gesicht
- Bleistift
- Filzstifte (braun, dunkelbraun, schwarz)
- Schere
- Klebestift
- Heißkleber
- Pro Faultier zwei Holzwäscheklammern
- Etwas Deckweiß aus dem Farbkasten (alternativ geht auch Tipp-Ex oder weiße Acrylfarbe)
- Einen Zahnstocher
- Unsere Druckvorlagen (Seite 4 und 5)



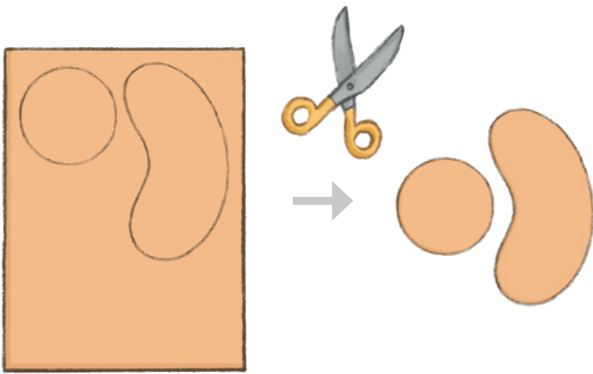
Frek schaut zu!

So geht's:

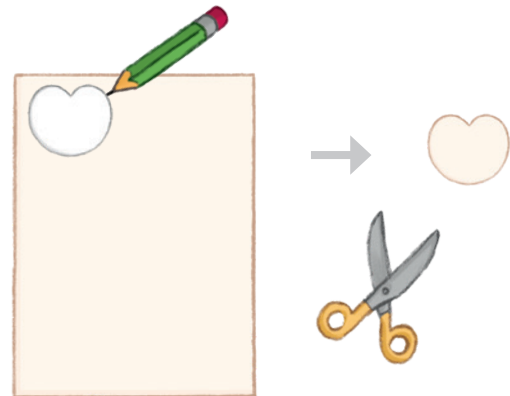
1. Schneide die Formen auf den ausgedruckten Vorlagen aus.
2. Lege die Form „Kopf und Körper“ auf die Pappe oder den Fotokarton und fahre die Formen mit einem Bleistift nach. (Wir machen hier im Beispiel mit der großen Version weiter.)



3. Schneide jetzt die Formen aus der Pappe/ dem Fotokarton aus.



4. Lege die Form „Gesicht“ auf das helle Tonpapier, fahre die Form nach, und schneide sie aus. Du kannst das Gesicht natürlich auch aus normalem, weißem Papier ausschneiden.




5. Male mit einem dunkelbraunen Filzstift eine Nase und mit einem braunen Stift die farbigen Felder um die Augen.




6. Jetzt kommen mit einem schwarzen Stift Mund und Augen dran.



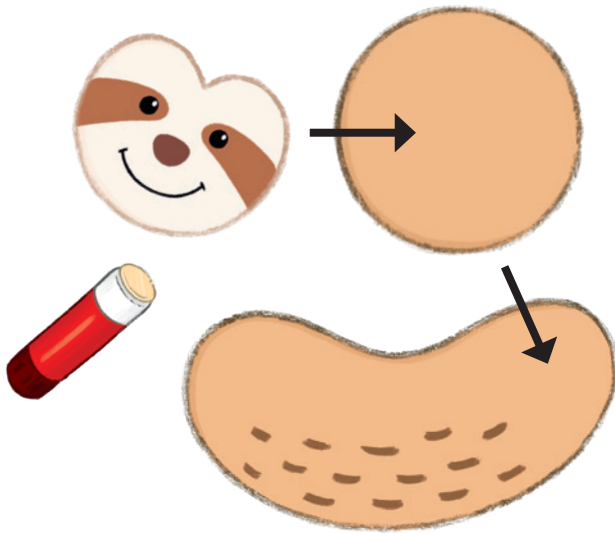
7. Tauche den Zahnstocher in weiße Farbe und male ein weißes Glanzlicht in die Augen.




8. Male mit dem braunen Stift ein paar Striche auf den Rücken des Faultiers, um das Fell darzustellen.



9. Klebe dann mit dem Klebestift das Gesicht auf den Kopf, und anschließend den Kopf an den Rumpf.



10. Nun benötigst du den Heißkleber, um die Wäscheklammern am Faultier zu befestigen. Die Klammern nur an einer Seite ankleben.




11. Fertig! Wo möchtest du dein Faultier aufhängen?



Weitere tolle Bastelideen findest du auf [unserem Blog für Kinder](#).

Abonniere unseren [kostenlosen Newsletter](#) – dann erhältst du unsere digitalen Familienpakete mit liebevollen Geschichten und spannenden Beschäftigungsideen regelmäßig per E-Mail.





Körper



kleines Faultier

großes Faultier

Kopf und Gesicht



kleines Faultier

großes Faultier