

Bastelbogen für Spielfiguren



Bastel- und Spielidee

Mit diesem PDF kannst du dir ganz einfach Gina Galopp und ihr Pferd Sternschnuppe ausdrucken. Auch ein kleiner Hund ist dabei!


Tipp: Die Bastelvorlagen für einen eigenen Pferdestall und eine tolle Pferdekoppel findest du auf unserem Kinderblog unter www.sigikid.de.


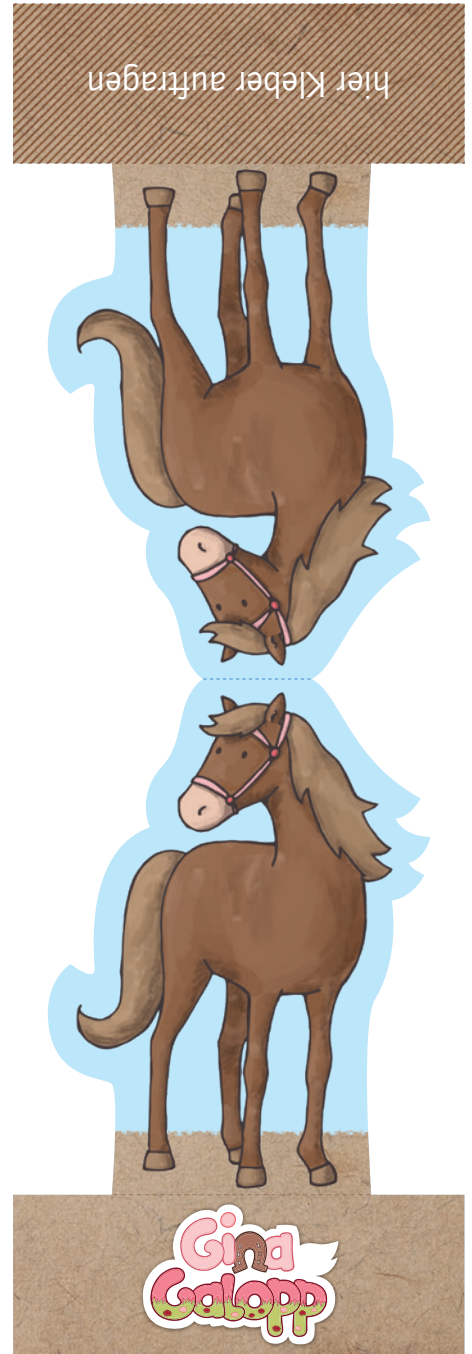
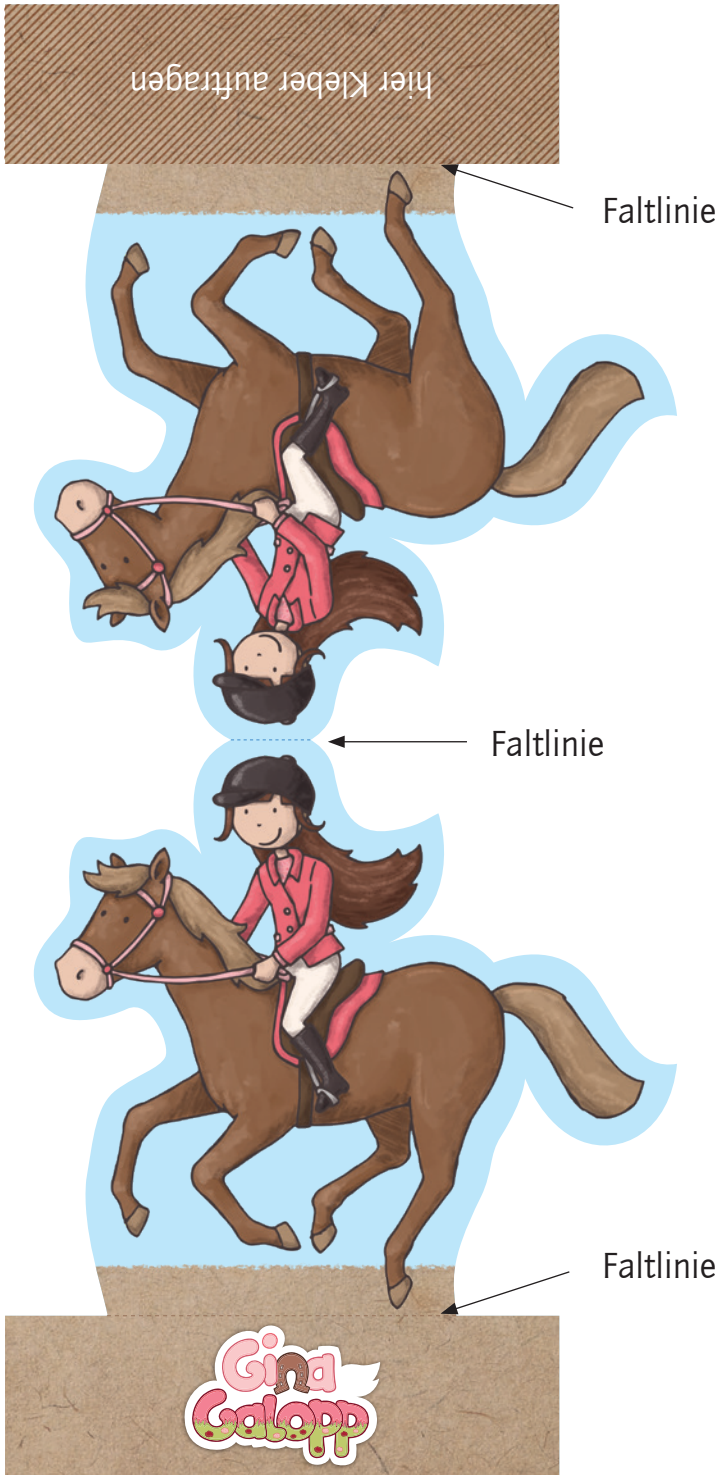
Du brauchst:

- Unsere Druckvorlagen
- Schere
- Klebestift

So geht's:

1. Drucke die Spielfiguren aus.
2. Schneide sie am Rand entlang aus.
3. Falte die Figuren an der oberen Linie um.
4. Falte die Böden unten nach innen ein.
5. Füge etwas Klebstoff auf den markierten Bereich.
6. Klebe die Stehflächen unten zusammen.
7. Schon fertig!



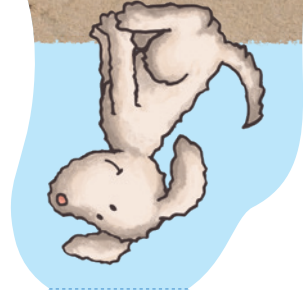


hier Kleber auftragen



Gina Galopp

hier Kleber auftragen



Gina Galopp

Gina Galopp